ETAPA B

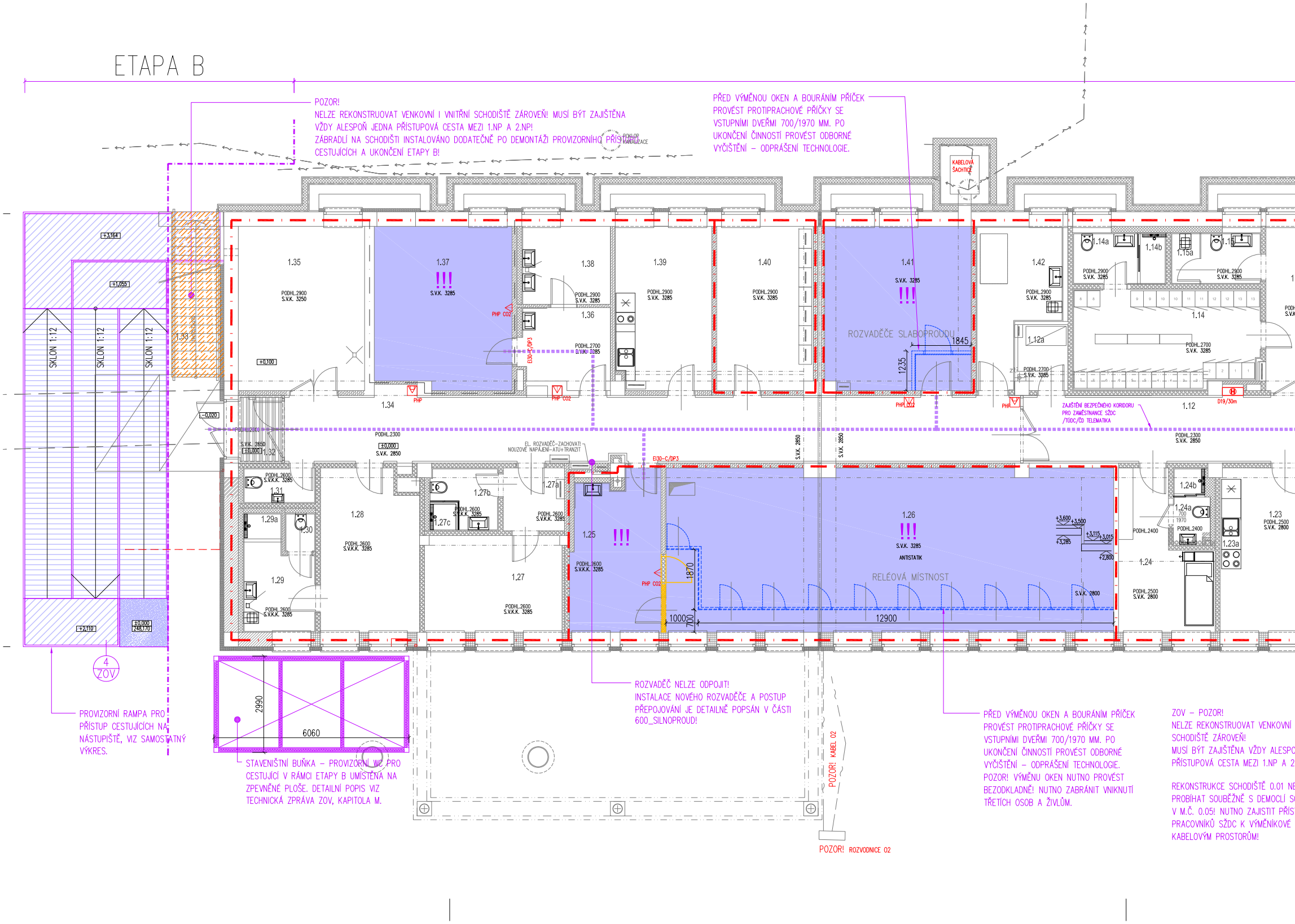

+3,164
+1,055
SKLON 1:12
SKLON 1:12
SKLON 1:12
+2,110
±0,000
248,170
4
ZOV
1.33
-0,020
POKLOP KANALIZACE
KABELOVÁ ŠACHTICE
1.35
PODHL.2900
S.V.K. 3250
+0,100
1.37
!!!
S.V.K. 3285
PHP CO2
1.38
PODHL.2900
S.V.K. 3285
1.36
PODHL.2700
S.V.K. 3285
EI30-C/DP3
1.39
PODHL.2900
S.V.K. 3285
1.40
PODHL.2900
S.V.K. 3285
1.41
S.V.K. 3285
!!!
ROZVADĚČE SLABOPROUDU
1845
1235
1.42
PODHL.2900
S.V.K. 3285
1.12a
PODHL.2700
S.V.K. 3285
1.14a
1.14b
1.15a
PODHL.2900
S.V.K. 3285
PODHL.2900
S.V.K. 3285
1.14
PODHL.2700
S.V.K. 3285
D19/30m
1.34
PHP
PHP CO2
PHP CO2
PHP
1.12
ZAJIŠTĚNÍ BEZPEČNÉHO KORIDORU PRO ZAMĚSTNANCE SŽDC /TÚDC/ČD TELEMATIKA
PODHL.2300
S.V.K. 2850
PODHL.2300
±0,000
S.V.K. 2850
S.V.K. 2850
±0,000
1.32
S.V.K. 2850
S.V.K. 2850
EL. ROZVADĚČ-ZACHOVAT!
NOUZOVÉ NAPÁJENÍ-ATU+TRANZIT
EI30-C/DP3
PODHL.2600
S.V.K.K. 3285
1.31
1.29a
1.30
1.29
PODHL.2600
S.V.K.K. 3285
1.28
PODHL.2600
S.V.K.K. 3285
1.27b
1.27c
PODHL.2600
S.V.K.K. 3285
1.27a
PODHL.2600
S.V.K.K. 3285
1.27
PODHL.2600
S.V.K.K. 3285
1.25
!!!
PODHL.2600
S.V.K.K. 3285
PHP CO2
1870
1000
700
1.26
!!!
S.V.K. 3285
ANTISTATIK
RELÉOVÁ MÍSTNOST
+3,600
+3,500
+3,285
+3,115
+3,015
+2,800
S.V.K. 2800
12900
1.24b
1.24a
700
1970
PODHL.2400
PODHL.2400
1.24
PODHL.2500
S.V.K. 2800
1.23
PODHL.2500
S.V.K. 2800
1.23a
2990
6060
POZOR! KABEL 02
POZOR! ROZVODNICE 02

POZOR!
NELZE REKONSTRUOVAT VENKOVNÍ I VNITŘNÍ SCHODIŠTĚ ZÁROVEŇ! MUSÍ BÝT ZAJIŠTĚNA VŽDY ALESPOŇ JEDNA PŘÍSTUPOVÁ CESTA MEZI 1.NP A 2.NP!
ZÁBRADLÍ NA SCHODIŠTI INSTALOVÁNO DODATEČNĚ PO DEMONTÁŽI PROVIZORNÍHO PŘÍSTUPU CESTUJÍCÍCH A UKONČENÍ ETAPY B!

PŘED VÝMĚNOU OKEN A BOURÁNÍM PŘÍČEK PROVÉST PROTIPRACHOVÉ PŘÍČKY SE VSTUPNÍMI DVEŘMI 700/1970 MM. PO UKONČENÍ ČINNOSTÍ PROVÉST ODBORNÉ VYČIŠTĚNÍ – ODPRÁŠENÍ TECHNOLOGIE.

PROVIZORNÍ RAMPA PRO PŘÍSTUP CESTUJÍCÍCH NA NÁSTUPIŠTĚ, VIZ SAMOSTATNÝ VÝKRES.

STAVENIŠTNÍ BUŇKA – PROVIZORNÍ WC PRO CESTUJÍCÍ V RÁMCI ETAPY B UMÍSTĚNA NA ZPEVNĚNÉ PLOŠE. DETAILNÍ POPIS VIZ TECHNICKÁ ZPRÁVA ZOV, KAPITOLA M.

ROZVADĚČ NELZE ODPOJIT!
INSTALACE NOVÉHO ROZVADĚČE A POSTUP PŘEPOJOVÁNÍ JE DETAILNĚ POPSÁN V ČÁSTI 600_SILNOPROUD!

PŘED VÝMĚNOU OKEN A BOURÁNÍM PŘÍČEK PROVÉST PROTIPRACHOVÉ PŘÍČKY SE VSTUPNÍMI DVEŘMI 700/1970 MM. PO UKONČENÍ ČINNOSTÍ PROVÉST ODBORNÉ VYČIŠTĚNÍ – ODPRÁŠENÍ TECHNOLOGIE.
POZOR! VÝMĚNU OKEN NUTNO PROVÉST BEZODKLADNĚ! NUTNO ZABRÁNIT VNIKNUTÍ TŘETÍCH OSOB A ŽIVLŮM.

ZOV – POZOR!
NELZE REKONSTRUOVAT VENKOVNÍ
SCHODIŠTĚ ZÁROVEŇ!
MUSÍ BÝT ZAJIŠTĚNA VŽDY ALESPO
PŘÍSTUPOVÁ CESTA MEZI 1.NP A 2

REKONSTRUKCE SCHODIŠTĚ 0.01 NE
PROBÍHAT SOUBĚŽNĚ S DEMOCLÍ S
V M.Č. 0.05! NUTNO ZAJISTIT PŘÍS
PRACOVNÍKŮ SŽDC K VÝMĚNÍKOVÉ
KABELOVÝM PROSTORŮM!

ETAPA A

ETAPA B

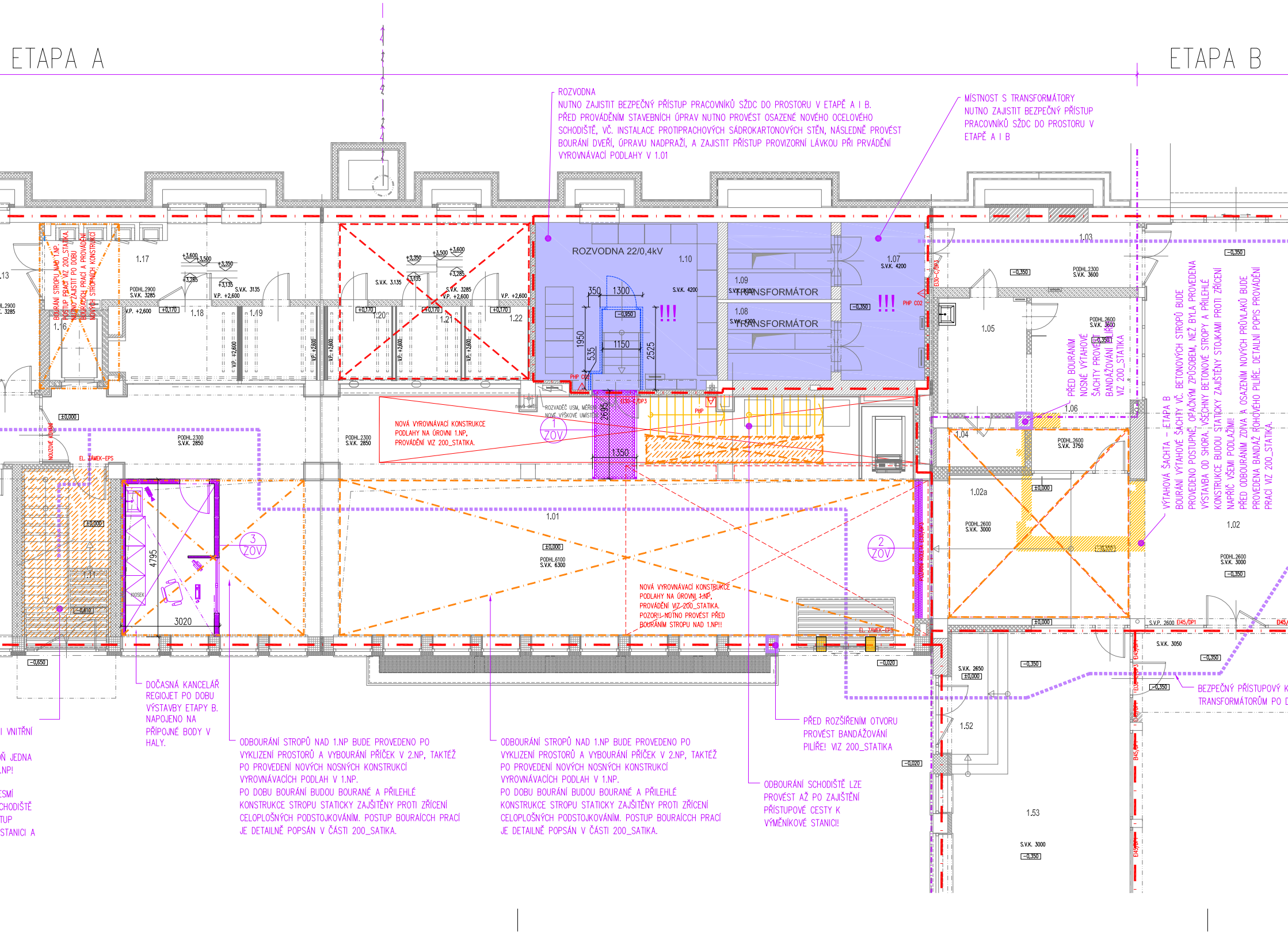
ROZVODNA 22/0,4kV
1.10
S.V.K. 4200
1.09
S.V.K. 4200
TRANSFORMÁTOR
1.08
S.V.K. 4200
TRANSFORMÁTOR
1.07
S.V.K. 4200
!!!
!!!
PHP CO2
E30-C/DP3
350
1300
1150
1950
535
2525
−0,950
−0,350
PHP CO2
E130-C/DP3
PHP
ROZVADĚČ USM, MĚŘENÍ
NOVÉ VÝŠKOVÉ UMÍSTĚNÍ
nová deš.
2695
1350
1
ZOV
2
ZOV
3
ZOV
1.17
1.18
1.19
1.20
1.21
1.22
1.16
1.13
+3,600
+3,500
+3,350
+3,285
+3,135
+3,600
+3,500
+3,350
+3,285
+3,135
PODHL.2900
S.V.K. 3285
S.V.K. 3135
S.V.K. 3135
S.V.K. 3285
V.P. +2,600
V.P. +2,600
V.P. +2,600
V.P. +2,600
+0,170
+0,170
+0,170
+0,170
BOURÁNÍ STROPU NAD 1.NP.
POSTUP PRACÍ VIZ 200_STATIKA.
NUTNO ZAJISTIT PO DOBU
BOURACÍCH PRACÍ A PROVÁDĚNÍ
NOVÝCH STROPNÍCH KONSTRUKCÍ
±0,000
PODHL.2300
S.V.K. 2850
PODHL.2300
S.V.K. 2850
NOUZOVÉ KOVÁNÍ
EL. ZÁMEK-EPS
±0,000
−0,610
1.11
KIOSEK
4795
3020
1.01
±0,000
PODHL.6100
S.V.K. 6300
NOVÁ VYROVNÁVACÍ KONSTRUKCE
PODLAHY NA ÚROVNI 1.NP,
PROVÁDĚNÍ VIZ 200_STATIKA.
NOVÁ VYROVNÁVACÍ KONSTRUKCE
PODLAHY NA ÚROVNI 1.NP,
PROVÁDĚNÍ VIZ 200_STATIKA.
POZOR!! NUTNO PROVÉST PŘED
BOURÁNÍM STROPU NAD 1.NP!!
EL. ZÁMEK-EPS
−0,650
−0,020
−0,020
1.03
−0,350
−0,350
PODHL.2300
S.V.K. 3600
1.05
PODHL.2600
S.V.K. 3600
−0,350
PŘED BOURÁNÍM
NOSNÉ VÝTAHOVÉ
ŠACHTY PROVÉST PILÍŘ
BANDÁŽOVÁNÍ PILÍŘ
VIZ 200_STATIKA
1.06
1.04
PODHL.2600
S.V.K. 3750
±0,000
1.02a
PODHL.2600
S.V.K. 3000
−0,350
1.02
PODHL.2600
S.V.K. 3000
−0,350
±0,000
S.V.P. 2600
E145/DP1
S.V.K. 3050
−0,350
S.V.K. 2650
±0,000
−0,350
−0,350
1.52
1.53
S.V.K. 3000
−0,350
I VNITŘNÍ
OŇ JEDNA
.NP!
ESMÍ
CHODIŠTĚ
TUP
STANICI A

ROZVODNA
NUTNO ZAJISTIT BEZPEČNÝ PŘÍSTUP PRACOVNÍKŮ SŽDC DO PROSTORU V ETAPĚ A I B.
PŘED PROVÁDĚNÍM STAVEBNÍCH ÚPRAV NUTNO PROVÉST OSAZENÉ NOVÉHO OCELOVÉHO SCHODIŠTĚ, VČ. INSTALACE PROTIPRACHOVÝCH SÁDROKARTONOVÝCH STĚN, NÁSLEDNĚ PROVÉST BOURÁNÍ DVEŘÍ, ÚPRAVU NADPRAŽÍ, A ZAJISTIT PŘÍSTUP PROVIZORNÍ LÁVKOU PŘI PRVÁDĚNÍ VYROVNÁVACÍ PODLAHY V 1.01

MÍSTNOST S TRANSFORMÁTORY
NUTNO ZAJISTIT BEZPEČNÝ PŘÍSTUP PRACOVNÍKŮ SŽDC DO PROSTORU V ETAPĚ A I B

VÝTAHOVÁ ŠACHTA – ETAPA B
BOURÁNÍ VÝTAHOVÉ ŠACHTY VČ. BETONOVÝCH STROPŮ BUDE PROVEDENO POSTUPNĚ, OPAČNÝM ZPŮSOBEM, NEŽ BYLA PROVEDENA VÝSTAVBA OD SHORA. VŠECHNY BETONOVÉ STROPY A PŘILEHLÉ KONSTRUKCE BUDOU STATICKY ZAJIŠTĚNY STOJKAMI PROTI ZŘÍCENÍ NAPŘÍČ VŠEMI PODLAŽÍMI!
PŘED ODBOURÁNÍM ZDIVA A OSAZENÍM NOVÝCH PRŮVLAKŮ BUDE PROVEDENA BANDÁŽ ROHOVÉHO PILÍŘE. DETAILNÍ POPIS PROVÁDĚNÍ PRACÍ VIZ 200_STATIKA.

DOČASNÁ KANCELÁŘ REGIOJET PO DOBU VÝSTAVBY ETAPY B. NAPOJENO NA PŘÍPOJNÉ BODY V HALY.

ODBOURÁNÍ STROPŮ NAD 1.NP BUDE PROVEDENO PO VYKLIZENÍ PROSTORŮ A VYBOURÁNÍ PŘÍČEK V 2.NP, TAKTÉŽ PO PROVEDENÍ NOVÝCH NOSNÝCH KONSTRUKCÍ VYROVNÁVACÍCH PODLAH V 1.NP.
PO DOBU BOURÁNÍ BUDOU BOURANÉ A PŘILEHLÉ KONSTRUKCE STROPU STATICKY ZAJŠITĚNY PROTI ZŘÍCENÍ CELOPLOŠNÝCH PODSTOJKOVÁNÍM. POSTUP BOURAÍCCH PRACÍ JE DETAILNĚ POPSÁN V ČÁSTI 200_SATIKA.

ODBOURÁNÍ STROPŮ NAD 1.NP BUDE PROVEDENO PO VYKLIZENÍ PROSTORŮ A VYBOURÁNÍ PŘÍČEK V 2.NP, TAKTÉŽ PO PROVEDENÍ NOVÝCH NOSNÝCH KONSTRUKCÍ VYROVNÁVACÍCH PODLAH V 1.NP.
PO DOBU BOURÁNÍ BUDOU BOURANÉ A PŘILEHLÉ KONSTRUKCE STROPU STATICKY ZAJŠITĚNY PROTI ZŘÍCENÍ CELOPLOŠNÝCH PODSTOJKOVÁNÍM. POSTUP BOURAÍCCH PRACÍ JE DETAILNĚ POPSÁN V ČÁSTI 200_SATIKA.

PŘED ROZŠÍŘENÍM OTVORU PROVÉST BANDÁŽOVÁNÍ PILÍŘE! VIZ 200_STATIKA

ODBOURÁNÍ SCHODIŠTĚ LZE PROVÉST AŽ PO ZAJIŠTĚNÍ PŘÍSTUPOVÉ CESTY K VÝMĚNÍKOVÉ STANICI!

BEZPEČNÝ PŘÍSTUPOVÝ K
TRANSFORMÁTORŮM PO D

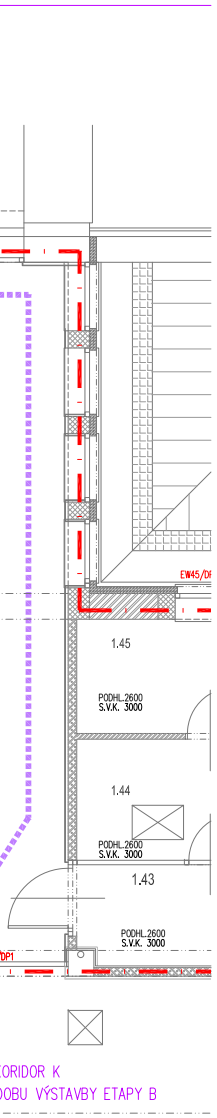
EW45/D
1.45
PODHL.2600
S.V.K. 3000
1.44
PODHL.2600
S.V.K. 3000
1.43
PODHL.2600
S.V.K. 3000
DP1
ORIDOR K
OBU VÝSTAVBY ETAPY B

SPECIFIKACE MÍSTNOSTÍ

OZN.	POPIS MÍSTNOSTI	PLOCHA m2
1.01	ODBAVOVACÍ HALA–ČEKÁRNA	188,58
1.02	KOMUNIKAČNÍ PROSTOR	78,68
1.02a	KOMUNIKAČNÍ PROSTOR–RAMPA	18,99
1.03	CHODBA K TRANSFORMÁTORŮM	13,42
1.04	REGIOJET ZÁZEMÍ	3,95
1.05	REGIOJET POKLADNA	9,63
1.06	REGIOJET ČEKÁRNA	17,47
1.07	PŘÍSTUP K TRANSFORMÁTORŮM	12,7
1.08	SŽDC, SEE/SŽE TRANSFORMÁTOR	7,66
1.09	SŽDC, SEE/SŽE TRANSFORMÁTOR	7,62
1.10	SŽDC, SEE/SŽE ROZVODNA VN22/0,4 kV	28,09
1.11	VSTUP ZAMĚSTNANCI	15,08
1.12	KOMUNIKAČNÍ PROSTOR	20,60
1.12a	PŘÍRUČNÍ SKLAD	2,97
1.13	ČD RP ZAP CHODBA	11,29
1.14	ČD RP ZAP ŠATNA	17,96
1.14a	ČD RP ZAP UMÝVÁRNA+WC	3,46
1.14b	ČD RP ZAP SPRCHA	1,42
1.15	ČD RP ZAP UMÝVÁRNA+WC	3,18
1.15a	ČD RP ZAP ÚKLID	1,54
1.16	VÝTAH	3,12
1.17	ČD RP ZAP ZÁZEMÍ	34,87
1.18	ČD RP ZAP ÚSCHOVNA INFORMACE	8,56
1.19	ČD RP ZAP MEZINÁRODNÍ PODKLADNA	5,37
1.20	ČD RP ZAP POKLADNA VNITROSTÁTNÍ	4,67
1.21	ČD RP ZAP POKLADNA VNITROSTÁTNÍ	4,67
1.22	ČD RP ZAP POKLADNA REZERVA	4,67
1.23	ČD RP ZAP DENNÍ MÍSTNOST	11,74
1.23a	ČD RP ZAP KUCHŇSKÝ KOUT	2,0
1.24	ČD RP ZAP ODPOČ. MÍSTN. VLAK. ČET	11,74
1.24a	ČD RP ZAP WC+UMÝVÁRNA	1,77
1.24b	ČD RP ZAP SPRCHA	0,88
1.25	SŽDC SSZT KANCELÁŘ SDĚLOVACÍ	13,45
1.26	SŽDC SSZT RELÉOVÁ MÍSTNOST	70,45
1.27	ČD DKV	12,95
1.27a	ČD DKV–PŘEDSÍŇ	3,83
1.27b	WC + UMÝVÁRNA	3,45
1.27c	SPRCHA	0,83
1.28	SSZT ŠATNA	15,13
1.29	SSZT UMÝVÁRNA	5,88
1.29a	SPRCHA	1,08
1.30	WC	1,22

SPECIFIKACE MÍSTNOSTÍ

OZN.	POPIS MÍSTNOSTI	PLOCHA m2
1.31	WC + UMÝVÁRNA	2,47
1.32	ZÁDVEŘÍ	4,0
1.33	VENKOVNÍ SCHODIŠTĚ	9,69
1.34	KOMUNIKAČNÍ PROSTOR	49,93
1.35	SŽDC/ČD KOLÁRNA	19,99
1.36	SEE/SŽE PŘEDSÍŇ	6,96
1.37	SEE/SŽE BATERIE	21,29
1.38	SKLAD	6,65
1.39	KOMERCE DENNÍ MÍSTNOST BEZP. AGENTURY	15,12
1.40	ROZVADĚČE	15,2
1.41	SSTZ ROZVADĚČE SLABOPROUDU	23,10
1.42	KOMERCE ÚKLID	10,54
1.43	KOMUNIKAČNÍ PROSTOR	19,12
1.44	OBSLUHA WC	6,29
1.45	DENNÍ MISTNOST OBSLUHY WC	5,85
1.46	WC IMOBILNÍ–VEŘEJNOST	4,32
1.47	UMÝVÁRNA WC ŽENY–VEŘEJNOST	4,56
1.48	PŘEDSÍŇ WC ŽENY–VEŘEJNOST	6,16
1.48a	WC KABINKA ŽENY–VEŘEJNOST	1,48
1.48b	WC KABINKA ŽENY–VEŘEJNOST	1,48
1.48c	WC KABINKA ŽENY–VEŘEJNOST	1,48
1.48d	WC KABINKA ŽENY–VEŘEJNOST	1,48
1.49	ÚKLIDOVÁ MÍSTN.+SKLAD	4,63
1.50	UMÝVÁRNA WC MUŽI–VEŘEJNOST	4,56
1.51	PISOÁRY MUŽI–VEŘEJNOST	11,5
1.51a	WC KABINKA MUŽI–VEŘEJNOST	1,48
1.51b	WC KABINKA MUŽI–VEŘEJNOST	1,48
1.52	ZÁDVEŘÍ – VYROVNÁVACÍ SCHODIŠTĚ	8,3
1.53	KOMERČNÍ NEGASTRO PROSTOR	67,88
1.54	SKLAD KOMERČNÍHO NEGASTRO PROSTORU	21,6

POZNÁMKA 1

1. STAVBA BUDE PROVÁDĚNA DODAVATELSKÝM ZPŮSOBEM.
2. ZHOTOVITEL DÍLA BUDE URČEN NA ZÁKLADĚ VÝBĚROVÉHO ŘÍZENÍ NA GENERÁLNÍHO DODAVATELE STAVBY. NÁZEV, ADRESA A OPRÁVNĚNÍ (§44 STAVEBNÍHO ZÁKONA) VYBRANÉ FIRMY BUDE OZNÁMENO ODBORU VÝSTAVBY PŘED ZAHÁJENÍM STAVBY.

KONTAKTY NA ODBORNÉ SLOŽKY INVESTORA

PRO REALIZACI JSOU UVEDENY NA HLAVNÍCH STAVEBNÍCH VÝKRESECH A V TECHNICKÝCH ZPRÁVÁCH. JE POVINNOSTÍ ZHOTOVITELE STAVBY KONTAKTNÍ ÚDAJE PŘED ZAHÁJENÍM STAVBY A PO DOBU JEJÍ REALIZACE PRAVIDELNĚ AKTUALIZOVAT.

NEHODOVÁ POHOTOVOST PO ČESKÝ TĚŠÍN – 606 808 486

- ČD–TELEMATIKA:
- SŽDC TÚDC:
- SŽDC SSZT: – ROMAN CASADIO – 601 378 203 CASADIO@SZDC.CZ
- SŽDC SEE: – MARTIN STACHO – 972 762 479 – STACHO@SZDC.CZ
- SŽDC SŽE: TOMÁŠ SEVERIN – 972 762 201 / 724 145 940 – SEVERIN@SZDC.CZ.
- SŽDC SNB/SON – SPRÁVCE OBJEKTU:
  ZDENĚK MACHALA – 602 502 643 – MACHALA@SZDC.CZ
  ZDEŇKA DOUBRAVSKÁ – 724 006 845 – DOUBRAVSKA@SZDC.CZ
- SŽDC – DOPRAVNÍ KANCELÁŘ / ŘÍZENÍ PROVOZU
  ING. PETR SLÁDEK – NPPO, SŽDC S. O., OŘ OSTRAVA, PO ČESKÝ TĚŠÍN – 602 540 288
  MGR. RŮŽENA MINAŘÍKOVÁ – DP TŘINEC, SŽDC,S. O., OŘ OSTRAVA, PO ČESKÝ TĚŠÍN – 602 504 837
  SŽDC, S.O. PO ČESKÝ TĚŠÍN ;NÁDRAŽNÍ 274/25, 739 11
  ČESKÝ TĚŠÍN; ZSTCTSSEK@SZDC.CZ

OBECNÉ ZÁSADY

1. VŠECHNY POUŽITÉ VÝROBKY PRO STAVBU MUSÍ SPLŇOVAT POŽADAVKY UST. § 47 STAVEBNÍHO ZÁKONA A MUSÍ BÝT DOLOŽENY DOKLADY DLE ZÁK. Č. 22/97 SB. V PLATNÉM ZNĚNÍ A PŘEDPISŮ SOUVISEJÍCÍCH.
2. ZHOTOVITEL STAVBY JE POVINEN PROVÁDĚT PRAVIDELNOU KONTROLU VŠECH TECHNICKÉHO STAVU NAVRŽENÝCH OPATŘENÍ PO DOBU JEJICH VYUŽÍVÁNÍ, ZEJMÉNA PROVIZORNÍHO PŘECHODU NA NÁSTUPIŠTĚ, NÁVĚSTIDEL, ZAKRÝVACÍCH KONSTRUKCÍ ATD.

PŘÍPRAVA STAVBY

1. PŘED ZAPOČETÍM STAVBY JE NUTNÉ PROVÉST PRACOVNÍ SCHŮZKU ZA PŘÍTOMNOSTI INVESTORA, STAVEBNÍHO DOZORU INVESTORA, DODAVATELE A PROJEKTANTA S CÍLEM VYJASNĚNÍ VŠECH POSTUPŮ A ZÁMĚRŮ. VZHLEDEM K TOMU, ŽE SE JEDNÁ O REKONSTRUKCI, MŮŽE V PRŮBĚHU STAVBY DOJÍT K ODCHYLCE OD PROJEKTU. V TAKOVÉM PŘÍPADĚ JE DODAVATEL STAVBY NEPRODLENĚ INFORMOVAT INVESTORA A PROJEKTANTA A NEPOKRAČOVAT V PŘÍSLUŠNÉ PRÁCI DO DOBY JEJICH ROZHODNUTÍ.
2. ZHOTOVITEL STAVBY VYPRACUJE PODROBNÝ PLÁN PROVÁDĚNÍ PRACÍ, KTERÝ PŘEDLOŽÍ KE SCHVÁLENÍ SPRÁVĚ TRATÍ
3. TRASY INŽENÝRSKÝCH SÍTÍ JSOU ZAKRESLENY ORIENTAČNĚ A MŮŽOU SE LIŠIT OD SKUTEČNOSTI. ZHOTOVITEL JEJ POVINEN NECHAT SI JEDNOTLIVÉ VEDENÍ VYTÝČIT A JEJICH VÝŠKOVOU POLOHU OVĚŘIT NAPŘ. KOPANÝMI SONDAMI. PRÁCE V OP SE BUDOU ŘÍDIT ZÁVAZNÝMI POKYNY SPRÁVCŮ SÍTÍ –VIZ. PŘÍLOHA H–DOKLADY, JEDNOTLIVÁ VYJÁDŘENÍ.
4. ZHOTOVITEL STAVBY PŘIZVE K PŘEDÁNÍ STAVENIŠTĚ MÍSTNÍHO SPRÁVCE SMT, PAN V. RAŠKA (TEL.: 725 817 715)
5. V ČÁSTI POZEMKU DOTČENÉHO VÝŠE UVEDENOU STAVBOU SE NACHÁZÍINŽENÝRSKÉ SÍTĚ VE SPRÁVĚ RSMBRNO.PŘED ZAHÁJENÍM PRACÍ PŘEDÁ VEDOUCÍ PROVOZU INFRASTRUKTURY RSM BRNO STAVENIŠTĚ,VEDOUCÍ PROVOZU BUDE POZVÁN I PO DOKONČENÍ STAVBY PRO KONTROLU KVALITY PROVEDENÝCH PRACÍ A MUSÍ PROVEDENÉ PRÁCE PÍSEMNĚ ODSOUHLASIT. BUDE MU PŘEDÁNA VŠECHNA POTŘEBNÁ DOKUMENTACE PODLE STAVEBNÍHO ZÁKONA A VŠECH PŘÍSLUŠNÝCH ZÁKONŮ, VYHLÁŠEK A PŘEDPISŮ V LISTINNÉ A DIGITÁLNÍ PODOBĚ–KONTAKTNÍ OSOBA – TOMÁŠ VLK (MOB. 602 713 591)

POZNÁMKA 2

PROVÁDĚNÍ PRACÍ

1. STAVEBNÍ PRÁCE NESMÍ OMEZIT BEZPEČNOST DRÁŽNÍHO PROVOZU!
2. REALIZACE STAVBY BUDE PROBÍHAT ZA ČÁSTEČNĚ OMEZENÉHO PROVOZU S OHLEDEM NA ZAJIŠTĚNÍ PROVOZUSCHOPNOSTI VÝPRAVNÍ BUDOVY, TECHNOLOGICKÉHO ZAŘÍZENÍ, PRODEJE JÍZDENEK, DOPRAVNÍ CESTY, PROSTOR NÁJEMCŮ.
3. VEŠKERÉ STAVEBNÍ PRÁCE BUDOU PROVÁDĚNY S VELIKOU OPATRNOSTÍ NA MOŽNOST NÁLEZU NEIDENTIFIKOVANÝCH KABELŮ VN, NN, SLABOPROUDU, SDĚLOVACÍCH KABELŮ, OPTICKÝCH KABELŮ A DALŠÍCH MOŽNÝCH VEDENÍ. KABELY NEBUDOU ODPOJOVÁNY BEZ VYJÁDŘENÍ PŘÍSLUŠNÉHO SPRÁVCE. KABELY NENÍ MOŽNÉ PŘESEKNOUT! KABELY MOHOU BÝT POD NAPĚTÍM! POZOR KABELY MOHOU MÍT PŘÍMÝ VLIV NA BEZPEČNOST TRAŤOVÉHO PROVOZU! PRÁCE V OCHRANNÉM PÁSMU BUDOU PROBÍHAT DLE POKYNŮ VE VYJÁDŘENÍ SPRÁVCŮ SÍTÍ!
4. PRÁCE NA ZAŘÍZENÍCH A V MÍSTNOSTECH SSZT, SEE, SŽE, TÚDC, ČD TELEMATIKA JE MOŽNÁ JEN SE SOUHLASEM ODPOVĚDNÝCH PRACOVNÍKŮ A POD DOHLEDEM SPRÁVCŮ! VEŠKERÉ PRÁCE NUTNO HLÁSIT DOPŘEDU ZÁSTUPCI INVESTORA.
5. PO CELOU DOBU PROVÁDĚNÍ STAVBY, PŘEDEVŠÍM V DOBĚ VŠECH BOURACÍCH A DEMOLIČNÍCH PRACÍ BUDE V DOPRAVNÍ KANCELÁŘI ZŘÍZENO DOČASNÉ ODHLUČNĚNÉ PRACOVIŠTĚ OPERÁTORA A VÝPRAVČÍHO TVOŘENÉ PROVIZORNÍ LEHKOU KONSTRUKCÍ VČ. ZASTROPENÍ, IZOLOVANOU MINERÁLNÍ VATOU V TL. MIN. 225 MM A SE ZAJIŠTĚNÍM VZDUCHOVÉ NEPRŮZVUČNOSTI MINIMÁLNĚ O HODNOTĚ RW=60 DB! PRACOVIŠTĚ BUDE VYBAVENO PROVIZORNÍM OSVĚTLENÍM. VŠECHNY BOURACÍ PRÁCE BUDOU DOPŘEDU OZNÁMENY ZHOTOVITELEM ZÁSTUPCI INVESTORA V DOSTATEČNÉM PŘEDSTIHU
6. DODAVATEL BOURACÍCH PRACÍ MUSÍ ČINIT VEŠKERÁ MOŽNÁ OPATŘENÍ PRO TO, ABY HLUČNOST BYLA CO NEJMENŠÍ, NAPŘÍKLAD KRATŠÍ PŘERUŠOVANÉ INTERVALY PROVÁDĚNÍ PRACÍ, PRÁCE MIMO DOPRAVNÍ ŠPIČKU A PODOBNĚ.
7. DODAVATEL BOURACÍCH PRACÍ MUSÍ BÝT ZÁVAZNĚ INSTRUOVÁN, ŽE PŘÍPADNÉ STÍŽNOSTI PERSONÁLU DK A PROVOZU DRAH, KTERÝ MÁ PŘÍMOU VAZBU NA BEZPEČNOST PROVOZU JE NUTNÉ ŘEŠIT BEZODKLADNĚ.
8. BĚHEM STAVEBNÍCH PRACÍ SOUVISEJÍCÍCH S REKONSTRUKCÍ MÍSTNOSTÍ TECHNOLOGIE (2.15, 2.16 A 2.17) JE NUTNÉ CHRÁNIT TELEKOMUNIKAČNÍ ZAŘÍZENÍ PROVIZORNÍ KONSTRUKCÍ ZE SÁDROKARTONU S VÝPLNÍ Z MINERÁLNÍ VATY VE FUNKCI HLUKOVÉ A PRACHOVÉ ZÁBRANY. PŘED POŠKOZENÍM A V ZÁJMU ZAJIŠTĚNÍ SPOLEHLIVÉHO A BEZPORUCHOVÉHO PROVOZU TĚCHTO ZAŘÍZENÍ. PO UKONČENÍ STAVEBNÍCH PRACÍ BUDE PROVEDENO ODBORNÉ VYČIŠTĚNÍ – TAKZVANÉ ODPRÁŠENÍ.
9. ZHOTOVITEL JE POVINEN UČINIT VEŠKERÁ OPATŘENÍ A ZAJIŠŤOVACÍ PRÁCE TAK, ABY NEBYLA OHROŽENA BEZPEČNOST PROVOZU.

PŘÍSTUPY DO STAVBY

1. PO DOBU VÝSTAVBY MUSÍ BÝT ZACHOVÁNA FUNKČNOST ORIENTAČNÍCH HLASOVÝCH MAJÁČKŮ OHM.
2. PO CELOU DOBU REKONSTRUKCE VÝPRAVNÍ BUDOVY V ŽST. HAVÍŘOV BUDE ZAJIŠTĚN NÁHRADNÍ VSTUP NA NÁSTUPIŠTĚ VLAKŮ PROSTŘEDNICTVÍM VÝSTAVBY PROVIZORNÍCH LÁVEK PRO PŘÍSTUP CESTUJÍCÍCH K NÁSTUPIŠTÍM VLAKŮ A VČ. DALŠÍCH OCHRANNÝCH OPATŘENÍ U KOLEJIŠTĚ ZAJIŠŤUJÍCÍ BEZPEČNÝ PŘÍSTUP CESTUJÍCÍCH K NÁSTUPIŠTÍM – PODROBNĚJI VIZ. ZOV A PLÁN BOZP.

LEGENDA ZOV

POZOR! NEDÍLNOU SOUČÁSTÍ DOKUMENTACE F_ZÁSADY ORGANIZACE VÝSTAVBY PRO AKCI "REKONSTRUKCE VB V ŽST. HAVÍŘOV" JE TECHNICKÁ ZPRÁVA! INFORMACE OBSAŽENÉ NA TOMTO VÝKRESE TECHNICKOU ZPRÁVU NENAHRAZUJÍ!

▮▮▮▮▮▮▮▮▮▮▮▮▮▮▮▮	ZAJIŠTĚNÍ BEZPEČNÉHO KORIDORU PRO PŘÍSTUP ZAMĚSTNANCŮ SŽDC/TÚDC/ČD TELEMATIKA
‒·‒·‒·‒·‒·‒	ODDĚLENÍ HRANICE ETAP VÝSTAVBY
▭	MÍSTNOST S NUTNÝM PŘÍSTUPEM ZAMĚSTNANCŮ SŽDC/TÚDC/ČD TELEMATIKA
▤	ODHLUČŇOVACÍ PŘÍČKA PO DOBU TL. 225MM, POŽADOVANÁ NEPRŮZVUČNOST RW=60dB
▤	PROTIPRACHOVÁ UZÁVĚRA PROVEDENA ZE SÁDROKARTONOVÉ PŘÍČKY, DLE ZNAČENÍ VČ. DVEŘNÍHO KŘÍDLA STANDARDNĚ 700/1970 MM DO OCELOVÉ ZÁRUBNĚ.
– ZOV	PRVEK ZOV DETAILNĚ POPSÁN NA SAMOSTATNÉM VÝKRESŮ VIZ.

LEGENDA MATERIÁLŮ

■	STÁVAJÍCÍ ŽELEZOBETONOVÁ KONSTRUKCE
▦	STÁVAJÍCÍ ZDIVO BEZ URČENÍ PŘESNÉ SPECIFIKACE MATERIÁLU
▨	VYBOURANÉ BETONOVÉ KONSTRUKCE
▦	VYBOURANÉ ZDIVO BEZ URČENÍ PŘESNÉ SPECIFIKACE MATERIÁLU
■	VYBOURANÉ ŽELEZOBETONOVÉ KONSTRUKCE
▦	NOVÉ KONSTRUKCE PROVEDENÉ PŘED BOURACÍMI PRACEMI PŘESNÁ SPECIFIKACE VIZ NOVÝ STAV
▨	ODSTRANĚNÍ STÁVAJÍ PODLAHY V CELÉ TLOUŠŤCE VČETNĚ PODKLADNÍHO BETONU A ŽB KC STROPU
☒	ODSTRANĚNÍ STROPNÍ KONSTRUKCE NAD ROVINOU ŘEZU, ODSTRANĚNÍ SCHODIŠTĚ
‒ ‒ ‒ ‒ ‒ ‒ ‒	BOURANÉ KONSTRUKCE POD ROVINOU ŘEZU
‒ ·· ‒ ·· ‒ ·· ‒	BOURANÉ KONSTRUKCE NAD ROVINOU ŘEZU
‒ ‒ ‒ ‒ ‒ ‒ ‒	NOVÉ STROPNÍ KONSTRUKCE

SEZNAM PŘÍLOH

F1 _ SITUACE ETAPA A
F2 _ SITUACE ETAPA B
F3 _ PŮDORYS 1.PP
F4 _ PŮDORYS 1.NP
F5 _ PŮDORYS 2.NP
F6 _ PŮDORYS 3.NP A STŘECHY
F7 _ VÝKRESY DETAILŮ

±0,000=248,38m.n.m=PODLAHA 1.NP

KOHL ARCHITEKTI

NEMOCNIČNÍ 43/483
702 00, OSTRAVA 1
WWW.KOHLARCHITEKTI.CZ
LABUZIK@KOHLARCHITEKTI.CZ

28. ŘÍJNA 960/178
70900, OSTRAVA 1
TEL/FAX:596955233
MOBIL: 777-334088

Stavba: Objekt:	REKONSTRUKCE VÝPRAVNÍ BUDOVY V ŽST. HAVÍŘOV
Část:	F_ZÁSADY ORGANIZACE VÝSTAVBY
Výkres:	PŮDORYS 1.PP – VÝPRAVNÍ BUDOVA
Místo stavby:	ŽELEZNIČNÍ STANICE HAVÍŘOV ŽELEZNIČÁŘŮ 2/1300, HAVÍŘOV, OKRES KARVINÁ
Objednatel stavby:	SPRÁVA ŽELEZNIČNÍ DOPRAVNÍ CESTY , STÁTNÍ ORGANIZACE DLÁŽDĚNÁ 103/7, 110 00 PRAHA 1 – NOVÉ MĚSTO
Autor:	ING. ARCH. DANIEL LABUZÍK
Odpov.proj.	ING. ARCH. DANIEL LABUZÍK
Zpracoval:	ING. ARCH. FILIP CIAHOTNÝ
Formát:	1720x297
Datum:	05/2018
Měřítko:	1 : 100
Zakázka:	1079_NÁDRAŽÍ HAVÍŘOV
Stupeň:	DOKUMENTACE PRO POVOLENÍ A PROVEDENÍ STAVBY

SO-01
F4